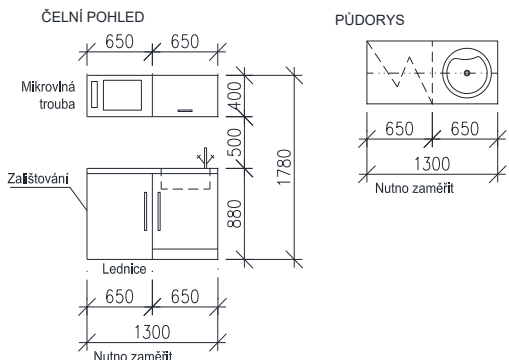

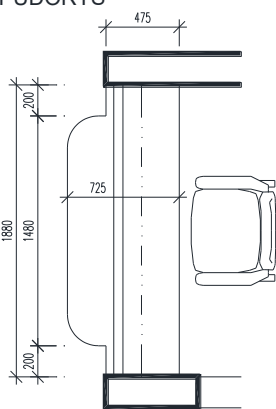
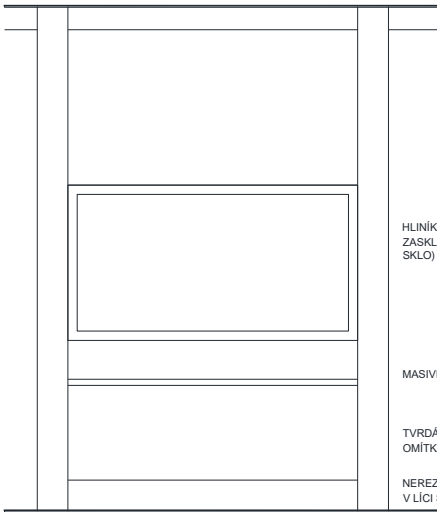
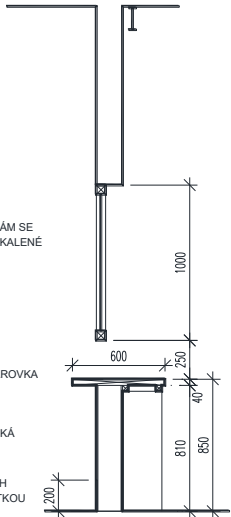




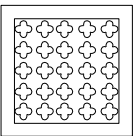


Volný a vestavěný nábytek

Kód	Popis výrobku	Měrná jednotka	Množství	Technická specifikace/schéma	1.NP	2.NP
NAB/01	Sestava kuchyňské linky	sestava	1	<p>Typový korpu</p> <p>spodní skřínky včetně soklu: 1x korpus pro lednici šíře 650mm; 1x korpus s dvířky šíře 650 včetně nerezového dřezu</p> <p>horní závěsné skřínky: výška 400/hl.380 (včetně závěsného kování), 1x korpus s výklopnými dvířky šíře 650mm; 1xmikrovlnná trouba, dodáno včetně kotvení</p> <p>pracovní desky,včetně zališťování a kotvení na stěnu: 1x délka 1300, šíře 650mm ,šířku je nutné přeměřit dle instalace odpadních a vodovodních trubek umístěných na stěně délky jsou orientační,před realizací je nutné zaměřit prostor, dodáno včetně kotvení</p> <p>spotřebiče energetické třídy A+++ 1x volná lednice s vestavěným mrazákem, 1x mikrovlnná trouba</p> <p>kování: horní výklopná dvířka,nůžky s pozvolným dojezdem, spodní dvířka otvírává,panty s pozvolným uzavíráním, nerezové úchytky</p> <p>provedení: korpus bílé lamino ,dvířka tvrzená HPL fólie s leskem,hrany ABS odstín bílé ,pracovní desky odstín světle šedá</p> <p>Upozornění: vybrané spotřebiče je nutné koordinovat s korpusy pro vestavbu! 1x skleněná deska na stěně,průběžná v prostoru pracovní plochy a horních skříněk sklo kalené mléčné,lepit na stěnu,nutno koordinovat otvory pro osazení zásuvek.</p>  <p>ČELNÍ POHLED</p> <p>Mikrovlnná trouba</p> <p>Zališťování</p> <p>Lednice</p> <p>PŮDORYS</p> <p>Nutno zaměřit</p>	1.17	
NAB/02	Lavice s věšákem	sestava	1	<p>Lavice s věšákem (umístit za dveře)</p> <p>Lavice z kovové robustní konstrukce z ocelových profilů 30 x 30 mm.</p> <p>Rošt na boty je vyroben z ocelových trubek pr. 26 mm.</p> <p>Povrchová úprava konstrukce epoxidovým lakem - šedá.</p> <p>Sedák je zhotoven z lakovaných dřevěných latí z masivního tvrdého dřeva.</p> <p>Rozměry v x š x h 45 x 900 x 30 cm, výška sedací plochy 45 cm.</p> <p>Nad věšákem bude instalován věšák se 2x 4 háčky, celokovové konstrukce. Dodáno včetně kotvení do stěny.</p> 	1.17	






Kód	Popis výrobku	Měrná jednotka	Množství	Technická specifikace/schéma	
NAB/03	vestavěná sestava pokladny, kancelářská židle a pojízdný zásuvkový kontejněr	sestava	1	<p>Vestavěná konstrukce pokladny <u>Okopová hrana z nerez plechu</u> Rozměř 1,88x0,2mm tl.1mm, broušený povrch. Celoplošně přilepit k omítlé stěně, zapuštěné 1mm pod štuk. <u>Deska ze spárovky</u> Rozměř 1,88x0,725mm, tl.40mm. Kotvena k podezdívce a pomocnému dřevěnému rámu z masivu. <u>Prosklení</u> Rozměř 1,88x1,0m Hliníkový rám, broušený povrch Prosklení z kaleného skla. Včetně kotvení do stěn a překladu otvoru.</p> <p>Židle (1x kus) Kancelářská židle s celokovovou konstrukcí, materiál potahu systetická kůže. Výškově nastavitelná, loketní područky, polohovací, otočná. Barva potahu černá, mat. Ocelová konstrukce lesk. Sedák a opěradlo jsou vyrobeny z bukové překližky v přírodní barvě. Nosnost 150kg.</p> <p>Pojízdný zásuvkový kontejner (1x kus) Rozměř 400 x 480 x 650 mm, barva bílá korpus je vyroben z laminované dřevotřísky o tloušťce 16 mm, horní půda 25 mm všechny hrany jsou opatřeny plastovou ABS hranou kontejner je vybaven kolečky , centrálním zamykáním se dvěma klíči dostatečně velká madla z leštěného hliníku 4 zásuvky na kovových kuličkových jezdech s 80% výsuvem</p>	1.18
				<div><div><p>PŮDORYS</p></div><div><p>ČELNÍ POHLED</p></div><div><p>PŘÍČNÝ ŘEZ</p><p>HLINÍKOVÝ RÁM SE ZASKLENÍM (KALENÉ SKLO)</p><p>MASIVNÍ SPÁROVKA</p><p>TVRdá HLADKá OMÍTKA</p><p>NEREZ PLECH V LICI S OMÍTKOU</p></div></div>	

Ostatní výrobky







Označení	Schéma (vyobrazení)		1.PP	1.NP	2.NP	střecha	Celkem
OST/01	 <p>ilustrační obrázek</p>	<p>OCHRANNÝ SYSTÉM PROTI PÁDU OSOB plechová krytina</p> <p>Kotvicí bod pro falcované střechy. Vhodný pro použití jako samostatný bod pro jištění až 3 osob. Dodávka včetně kotvení. ST03; ST04; ST07; ST08; ST09</p>				5	5
OST/02	 <p>ilustrační obrázek</p>	<p>OCHRANNÝ SYSTÉM PROTI PÁDU OSOB Šikmá střecha</p> <p>Kotvicí bod pro dřevěné trámy. Nerezová smyčka o průměru 5 mm je velmi subtilní a nenarušuje celkový vzhled střechy. Snadná a rychlá instalace pomocí dvou samořezných šroubů přímo do krokve. ST01; ST02</p>				12	12
OST/03	 <p>ilustrační obrázek</p>	<p>HASÍCÍ PŘÍSTROJ PRÁŠKOVÝ </p> <p>Přenosnými hasicími přístroji HJ1 práškovými PG 6 s hasicí schopností minimálně 21A. včetně kontroly certifikovaného revizního technika</p> <p>Pozice PHP viz. zpráva PBŘ stavby</p>		2	2		4
OST/04	 <p>ilustrační obrázek</p>	<p>VĚTRACÍ MŘÍŽKA - FASÁDA (nasávání do kanálku, větrané podlahy) rám s výplní z perforovaného plechu včetně kotevních prvků rozměr 200x200 mm materiál - pozink. plech povrch natřít dle barvy omítky z vnitřní strany síťka proti hmyzu</p>		12			12

Označení	Schéma (vyobrazení)		1.PP	1.NP	2.NP	střecha	Celkem
OST/05	<p>Světlý rozměr 600/900mm, hl.900mm. Přesný rozměr bude upřesněn po obnažení mezizákladového prostoru</p>	<p>REVIZNÍ KANALIZAČNÍ ŠACHTA (Č.M. 1.15)</p> <p>Poklop šachty bude kovový, hliníkový pro zadlaždění o tl. dlažby 20mm. Rámeček poklopu bude drobný, aby se neuplatňoval v dlažbě. Poklop vodotěsný, pachotěsný. Poklop bude pochozí.</p> <p>Šachta pro obetonování, konstrukce z polypropylen. Beton 150-200mm; beton C20/25 XC3. Šachta vodotěsná. Šachta je vyztužena proti deformacím z dlouhodobého působení pasivního zemního tlaku pásy a žebry. Šachtu osadit do vykopané jámy na dně podkladní beton ve vodorovné poloze o síle 100 mm.</p>		1			



VYBAVENÍ ZÁCHODU A KUCHYŇKY

Označ.	SCHÉMA	POPIS	1.NP		2.NP		CELKEM
ZAŘ/01	 <p>vzorové foto rozm.:120/298/448mm</p>	<p>zásobník papírových ručníků uzamykatelný typový</p> <p>montáž na omítku obsah 600 kusů ručníků</p> <p>materiál: nerez plech matovaný odolné proti vandalismu zajištění proti krádeži</p>	1.12a 1.13a 1.16	2 2 1			5
ZAŘ/02	 <p>vzorové foto rozm.: 310/320/130mm</p>	<p>zásobník na toaletní papír Jumbo nástěnný typový</p> <p>montáž na omítku velká role</p> <p>materiál: nerez plech matovaný</p> <p>odolné proti vandalismu zajištění proti krádeži</p>	1.12b 1.12c 1.13b 1.13c 1.16	1 1 1 1 1			5
ZAŘ/03	 <p>vzorové foto rozm.:65/54/42mm</p>	<p>dvouháček typový</p> <p>montáž na omítku materiál: nerez matovaný</p> <p>odolné proti vandalismu zajištění proti krádeži</p>	1.12b 1.12c 1.13b 1.13c 1.16	1 1 1 1 1			5
ZAŘ/04	 <p>vzorové foto rozm.:360/300/v.435</p>	<p>závěsný odpadkový koš typový</p> <p>veřejné prostory - vysoce odolný poškození vč. háčků na plastové pytle cca 26 l instalace na stěnu zajištění proti krádeži materiál: nerez plech matovaný odolné proti vandalismu</p>	1.12a 1.13a 1.16	2 2 1			5
ZAŘ/05	 <p>vzorové foto rozm.:100/75/190</p>	<p>dávkovač tekutého mýdla uzamykatelný typový</p> <p>obsah náplně 1100ml montáž na omítku kontrola plnění materiál: nerez plech matovaný odolné proti vandalismu</p> <p>zajištění proti krádeži</p>	1.12a 1.13a 1.16	2 2 1			5

VYBAVENÍ ZÁCHODU A KUCHYŇKY

Označ.	SCHÉMA	POPIS	1.NP		2.NP		CELKEM
ZAŘ/06	 <p>vzorové foto rozm.:140/135/260</p>	<p>štětka WC WC souprava nástěnná typová</p> <p>veřejné prostory - odolné poškození pevná instalace na stěnu zajištění proti krádeži</p> <p>provedení: nerez matovaná+ bílý plast</p>	1.12b 1.12c 1.13b 1.13c 1.16	1 1 1 1 1			5
ZAŘ/07	 <p>vzorové foto rozm.: 600/1600mm výška</p>	<p>zrcadlo atyp</p> <p>orámováno nerezovou lištou šíře 5mm zrcadlo zavěšené na stěnu podlepeno bezpečnostní fólií zajištění proti krádeži</p> <p>rozměr bude upřesněn dle obkladu</p>	1.12a 1.13a	1 1			2
ZAŘ/08	 <p>vzorové foto</p>	<p>hygienický koš malý závěsný</p> <p>4,5l s víkem včetně výměnných sáčků</p> <p>materiál: nerez plech matovaný pevná instalace na stěnu zajištění proti krádeži</p>	1.13b 1.13c 1.16	1 1 1			3
ZAŘ/09	 <p>vzorové foto</p>	<p>zásobník na hygienické sáčky</p> <p>montáž na omítku materiál: nerez matovaný</p> <p>odolné proti vandalismu zajištění proti krádeži</p>	1.13b 1.13c 1.16	1 1 1			3
ZAŘ/10	 <p>vzorové foto rozm.: 300/550mm výška</p>	<p>odpadkový koš s víkem typový</p> <p>nášlapný obsah 25L materiál: nerez plech matovaný plastová vložka pro uchycení igelitových pytlů odolný pedálový mechanismus, tichý chod</p>	1.17	1	2.02	1	2
ZAŘ/11	 <p>madlo pevné 1x - dl.600</p>	<p>invalidní madlo k umyvadlu pevné typový výrobek</p> <p>vysoce odolné poškození zajištění proti krádeži</p> <p>provedení: nerez matovaná</p>	1.16	1			1

VYBAVENÍ ZÁCHODU A KUCHYŇKY

Označ.	SCHÉMA	POPIS	1.NP		2.NP		CELKEM
ZAŘ/12		<p>sada invalidních madel k WC míse vč.držáku na toaletní papír typový výrobek vysoce odolné poškození zajištění proti krádeži madlo výklopné vč.držáku na toaletní papír madlo pevné uzavřené</p> <p>provedení: nerez matovaná</p>	1.16	1			1
ZAŘ/13	 <p>rozm.:410/760</p>	<p>zrcadlo pro invalidní WC standart vyklopené - vysoce odolné poškození zajištění proti krádeži spec. uchycení zrcadla v nerezovém rámu tl.zrcadla 6mm</p> <p>provedení: nerez matovaná</p>	1.16	1			1